

С 1 ноября, чтобы полететь в Таиланд, нужно получить Thailand Pass*.

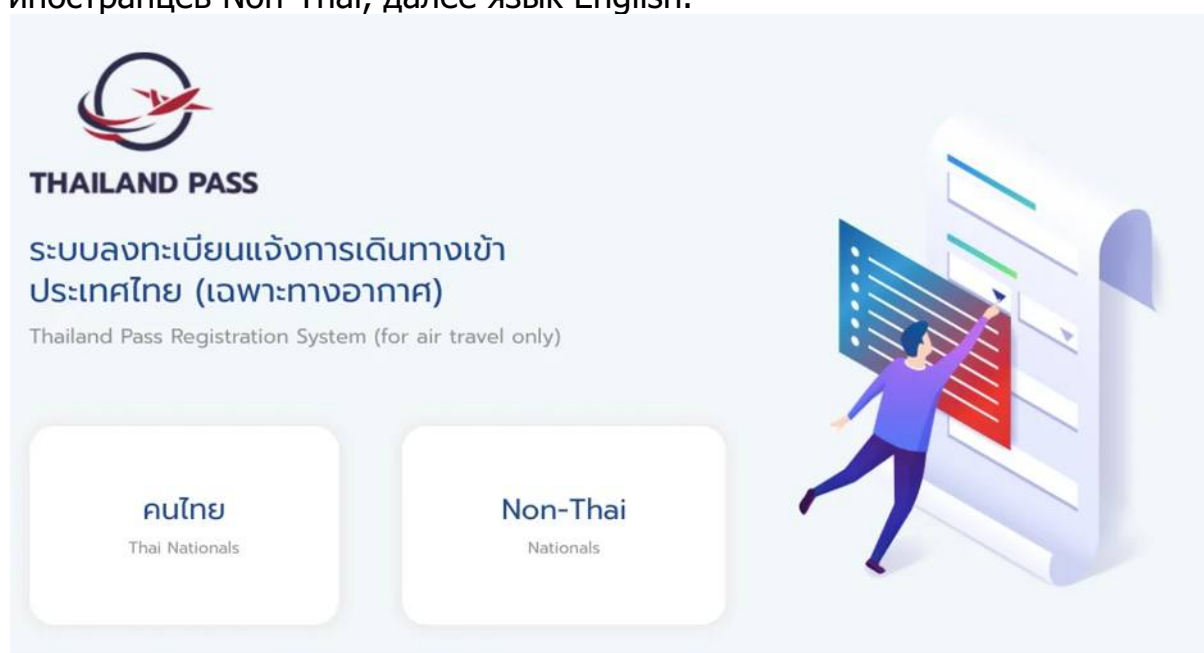
Предлагаем ознакомиться с подробной инструкцией

Для поездки нужно зарегистрироваться в системе, заполнить анкету и получить QR-код, с которым уже можно лететь в Таиланд.

Вакцинированные российские туристы могут прилететь без карантина в Таиланд по программе Песочницы, которая уже запущена в 17 провинциях.

**Заполнять форму нужно за 7 дней до вылета.*

Заходим на сайт <https://tp.consular.go.th/>, выбираем раздел для иностранцев Non-Thai, далее язык English.



Выбираем способ въезда в страну – Sandbox Programme (По программе Песочницы)

Thailand Pass Registration System (for air travel only)
FOR NON-THAI NATIONALS

Choose a plan that's right for you

Exemption from Quarantine (Test and Go)	Sandbox Programme	Alternative Quarantine
Conditions <ul style="list-style-type: none">✓ Travellers from eligible countries / territories only✓ Exempted from quarantine after testing negative for COVID-19 (RT-PCR) after arrival in Thailand✓ Travel from a port of departure in eligible country / territory and have stayed in eligible countries /	Conditions <ul style="list-style-type: none">✓ Travellers from any country / territory✓ Stay in the Sandbox area for 7 days and will be able to travel in Thailand thereafter see list of Sandbox areas✓ Fully vaccinated against COVID-19 no less than 14 days before travelling	Conditions <ul style="list-style-type: none">✓ Travellers from any country / territory✓ Stay in quarantine for 10 days and will be able to travel in Thailand thereafter✓ Full vaccination is not required under this scheme
		Documents

Далее нужно согласиться с тем, что вы будете соблюдать в стране меры профилактики заболеваний, введённые правительством Таиланда, поставить галочку и нажать кнопку Confirm.

I certify that all the information declared above is true to my knowledge and give consent to the Ministry of Foreign Affairs of Thailand to collect my personal information in order to coordinate with the concerned agencies for the purpose of screening and facilitating my travel to Thailand.

I declare that I have understood all that is stated above and shall strictly abide by them, and shall comply with the provisions under relevant Regulations issued under Section 9 of the Emergency Decree on Public Administration in Emergency Situations B.E. 2548 (2005) and any other disease prevention measures prescribed by the Government of Thailand, acknowledging that failure of such compliance may lead to consequences and penalties under the laws and regulations of Thailand.

I hereby acknowledge that I have read, understood, and accept all the information above.

Confirm

На следующей странице нужно выбрать цель поездки – Travel (путешествие), страна отправления – Russia. Аэропорт, куда вы прилетаете: Пхукет – это Phuket International Airport (HKT), аэропорт Бангкока – Suvarnabhumi Airport (BKK). Сверяйте название аэропорта с названием в вашем билете.

Thailand Pass Registration System (for air travel only)

FOR NON-THAI NATIONALS

Purpose of Arrival

Purpose of Arrival

Travel

Business

Education

Healthcare

Returning to Thailand

Other

Departure from country / area


Russia

First Arrival Port in Thailand (City)

Phuket International Airport (HKT)

Далее указываем дату прилёта (Date of Arrival), сколько дней вы будете в стране Length of Stay (Day). Тип поездки – в составе туристической группой да/нет, первый визит в Таиланд да/нет. Далее нажимаем кнопку Register.

Date of Arrival

10.11.2021 

Length of Stay (Day)

14

Visiting Type

Tour group

Yes No

First-time visit

Yes No

[Register](#)

Соглашаемся на обработку личных данных, нажимая кнопку Confirm на следующей странице.

Compliance with disease prevention measures of the Government of Thailand

'I' refers to the Applicant

By clicking "confirm," I consent to provide my personal data in the Thailand Pass registration to be kept, processed and disclosed by the Ministry of Foreign Affairs of Thailand to other concerned governmental agencies and their designated personnel for the period of at least 60 days for the sole purpose of processing and verifying information, future implementation of government's measures and public administration, and/or confirming identity and/or verifying qualifications of the applicant traveling to and entering Thailand.

I acknowledge that I have read, and hereby consent to abide by the terms and conditions of Thailand Pass registration. I certify that, to the best of my knowledge or belief, I have given all true information. If false information is given, I understand that the concerned governmental agencies of Thailand may deny and prohibit my travel to Thailand, and if required, proceed to take legal actions as required by Thai law.

****Remarks: Applicant acknowledges that if he/she does not agree and consent to the terms and conditions above, he/she cannot register for the Thailand Pass.**

[Confirm](#)

На следующей странице заполняем личные данные – Имя, фамилия, дата рождения, гражданство, адрес электронный почты два раза. На него придет подтверждение о заполнении Thailand Pass.

В разделе Occupation указать род занятий, это может быть student (студент), housewife (домохозяйка), manager (менеджер), retiree (пенсионер) businessman.

Personal Information

Title	Given name (English)
Mr. ▾	Ivan
Middle name (English)	Family name (English)
	Ivanov
Nationality	Date of birth
Russian ▾	01.01.1990 📅
Email	Confirm Email
Occupation	
manager	

Далее отправляем фото паспорта. Выбираем тип паспорта ordinary passport. Вписываем номер паспорта и загружаем фото паспорта. Подходят форматы jpg, jpeg, png, файл должен быть размером не более 5 мегабайт.

Passport

Type of passport:

Passport number:


Attachment (photo of passport information page)

DRAG & DROP FILES HERE

support jpg, jpeg, png
maximum 5 MB

Or

No Image



Example of passport information page

Если с вами едут дети, то ниже в разделе Information of dependent children (under 18 years old) нажимаем кнопку Add more и вписываем данные детей и также прикладываем фото паспорта.

Information of dependent children (under 18 years old)

Information of Children

<p>Title</p> <input type="text" value="Select"/>	<p>Given name (English)</p> <input type="text"/>
<p>Middle name (English)</p> <input type="text"/>	<p>Family name (English)</p> <input type="text"/>
<p>Nationality</p> <input type="text" value="Select"/>	<p>Date of birth</p> <input type="text" value="ДД.ММ.ГГГГ"/>

Далее вводим данные о вакцинации. Галочку Recover ставить не нужно – это для тех, кто переболел в течение года и имеют документ об этом, который подойдёт для Таиланда. Выбираем препарат из списка. Вписываем дату 1 дозы, далее дату 2 дозы. Загружаем фото сертификата о

вакцинации. Документ должен содержать вашу личную информацию для идентификации, ФИО, дата рождения и другие данные.

Information on COVID-19 vaccination (If any)

Vaccination 1 Dose (If any)

Name of COVID-19 Vaccine (1 Dose)

Date of COVID-19 vaccination

Certificate of vaccination

Please upload the certificate of both your 1st and 2nd dose of vaccination (only the 1st dose is required in case of Janssen vaccine). The certificate of vaccination should include your personal information for identification such as your full name, date of birth, nationality, passport number and vaccination details.

DRAG & DROP FILES HERE

support jpg, jpeg, png
maximum 5 MB

Or

No Image



Example of certificate information page

Можно добавить ещё QR-код с сертификата о вакцинации, если он есть. Так рассмотрение заявки происходит быстрее. Далее ставим галочку, что вы соглашаетесь с тем, что Таиланд сохранит на год информацию о вашей вакцинации.

I hereby consent the Thailand Pass System to collect and keep my vaccination record for the period of one year effective from the date of my last vaccination dosage as I have declared in this registration for the purpose of my next travel into Thailand


Далее вводим данные о бронировании проживания. Выбираем SHA+ – это отели, куда можно заселяться в рамках Песочницы. Проверить соответствие отеля требованиям можно на официальном сайте <https://web.thailandsha.com/shalists?type=2>



Hotel, accommodation and Homestay | Phuket | Search


Results : 978

- Restaurants / diners
- Hotel, accommodation and Homestay**
- Recreational activity and tourist attraction
- Transportation
- Travel agency
- Health and Beauty




The Kris Residence
Phuket

[See More](#)



Pier42 Boutique Resort and Spa
Phuket

[See More](#)



Andaman House Patong
Phuket

[See More](#)

Вписываем номер бронирования и название объекта размещения, его адрес. Провинция, куда вы летите. Даты пребывания в забронированном вами отеле. Номер рейса, на котором прилетаете в Таиланд. Прикрепляем подтверждение брони (также файл до 5 Мб).

Booking via

SHA+
 Alternative Quarantine
 Organizational Quarantine

Alternative Hospital Quarantine
 Other

Booking ID
 Accommodation Name

Address

Province

Duration of Stay From
 To

Flight Number

Далее вводим ваш адрес проживания за пределами Таиланда и личный номер телефона. Также потребуется контакт для экстренной связи, нужно вписать имя и телефон.

Permanent Address outside Thailand

Overseas address

Overseas mobile number

+

Overseas mobile number is required

Please indicate international calling code of your place of origin, followed by phone number. Example: Thailand's country calling code is +66, then type your local telephone number

Emergency contact details

Name

Name is required

Mobile number

+

Mobile number is required

На последней странице нужно внести данные о страховке. Страховка должна быть с покрытием суммы не менее 50 тысяч долларов и с покрытием лечения вируса. Вбиваем номер страховки, в разделе Minimum medical coverage of 50,000 USD ставим галочку yes и галочку yes в разделе The insurance period covers the total duration of stay in Thailand (что страховка покрывает даты всего пребывания в Таиланде). Далее ставим даты вступления в силу страхового полиса. Прикрепляем фото полиса.

Insurance Policy Number


Minimum medical coverage of 50,000 USD

Yes No

The insurance period covers the total duration of stay in Thailand

Yes No

Effective Date

Medical insurance documents

DRAG & DROP FILES HERE

support jpg, jpeg, png
maximum 5 MB

Or

[Browse file](#)

No Image

Если в течение 14 дней до прибытия в Таиланд вы планируете посетить или посетили другие страны, кроме страны отправления, это нужно вписать в анкету, нажав кнопку Add more.

Other visited countries within 14 days before arrival

Country

[Add more](#)

После этого нажимаем кнопку Submit и всё, анкета заполнена. На почту должно прийти подтверждение об этом. А примерно через 2-5 дней придёт QR-код Thailand Pass, который нужно будет предъявить по прибытии в Таиланд.